

OBSERVATORIO MERCADO

CARPINTERÍAS Y AFINES

**INFORME TRIMESTRAL DE COYUNTURA SECTORIAL
CARPINTERÍA Y AFINES EN COMUNIDAD VALENCIANA**

INFORME DEMOSTRATIVO A MODO DE EJEMPLO
Datos provisionales

Realizado por:



Con el apoyo de:

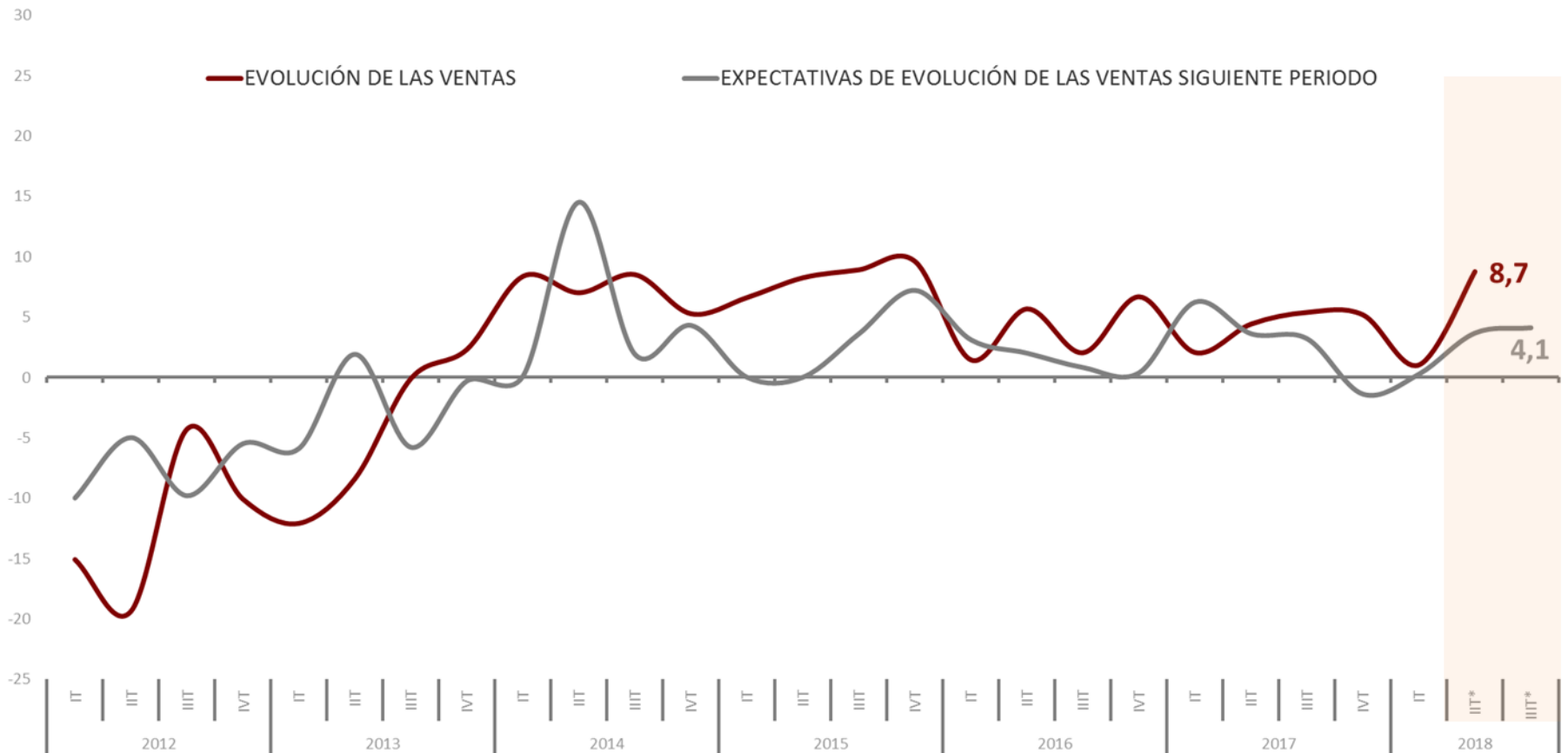


Síntesis ejecutiva

- La evolución reciente del sector de la madera en la Comunidad Valenciana muestra una **tendencia positiva**, con un crecimiento continuado en los últimos años.
- En global, las ventas de las empresas de materiales y elaboración de productos de Carpintería y afines en la Comunidad Valenciana se **incrementaron un 8,7%** en el segundo trimestre de 2018.
- Despunta el crecimiento en el **subsector de Carpinterías y Afines**, alcanzando un crecimiento de dos dígitos. El sector de pinturas y barnices experimentó un crecimiento del 4,5% y el sector de herrajes creció un 2,9% respecto al ejercicio anterior.
- Las expectativas para el tercer trimestre del año se mantienen en la **senda del crecimiento**, con una perspectiva general de incremento en las ventas del 4,1%. Las previsiones de crecimiento son superiores en el sector de las Carpinterías y Afines, que espera un crecimiento en las ventas para el tercer trimestre del 8,3%, el sector de pinturas y barnices y el sector de herrajes esperan crecer 2,8% y 2,3%, respectivamente, con respecto al mismo trimestre del año anterior.
- El clima empresarial respecto al tercer trimestre de 2018 alcanza los 68,8 puntos sobre 100, lo que indica un **momento optimista en el sector**. Es remarcable el optimismo del sector de las Carpinterías y Afines, con un indicador de clima empresarial de 75 puntos sobre 100.

Ámbito de ventas y expectativas

¿Cómo han evolucionado sus ventas en el segundo trimestre del año con respecto al mismo trimestre del año anterior?

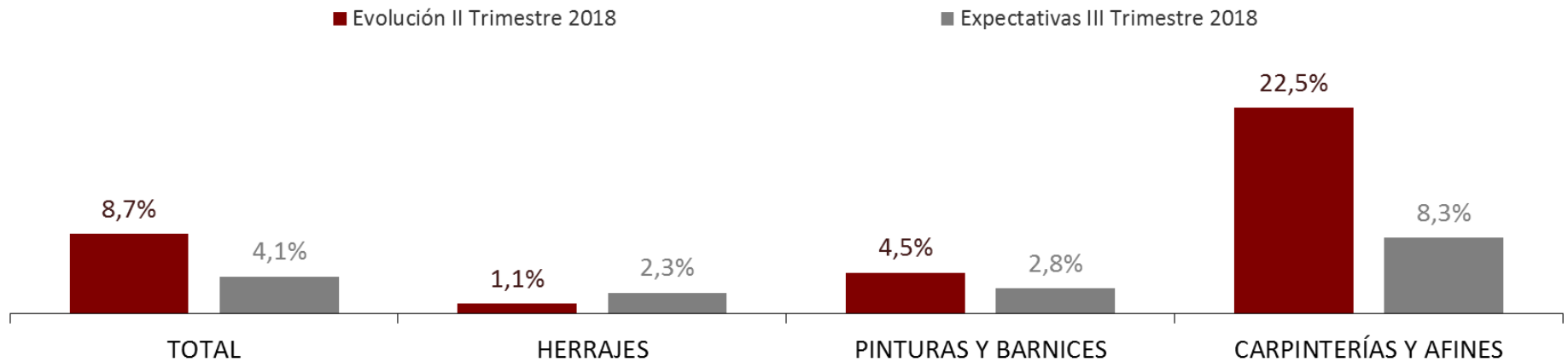


IIT* Y IIIT*: Datos empresas Comunidad Valenciana incluyendo Carpinterías y Afines

FUENTE: Observatorio de Mercado de Carpinterías y Afines (OMCA) y OM

Ámbito de ventas y expectativas por sectores

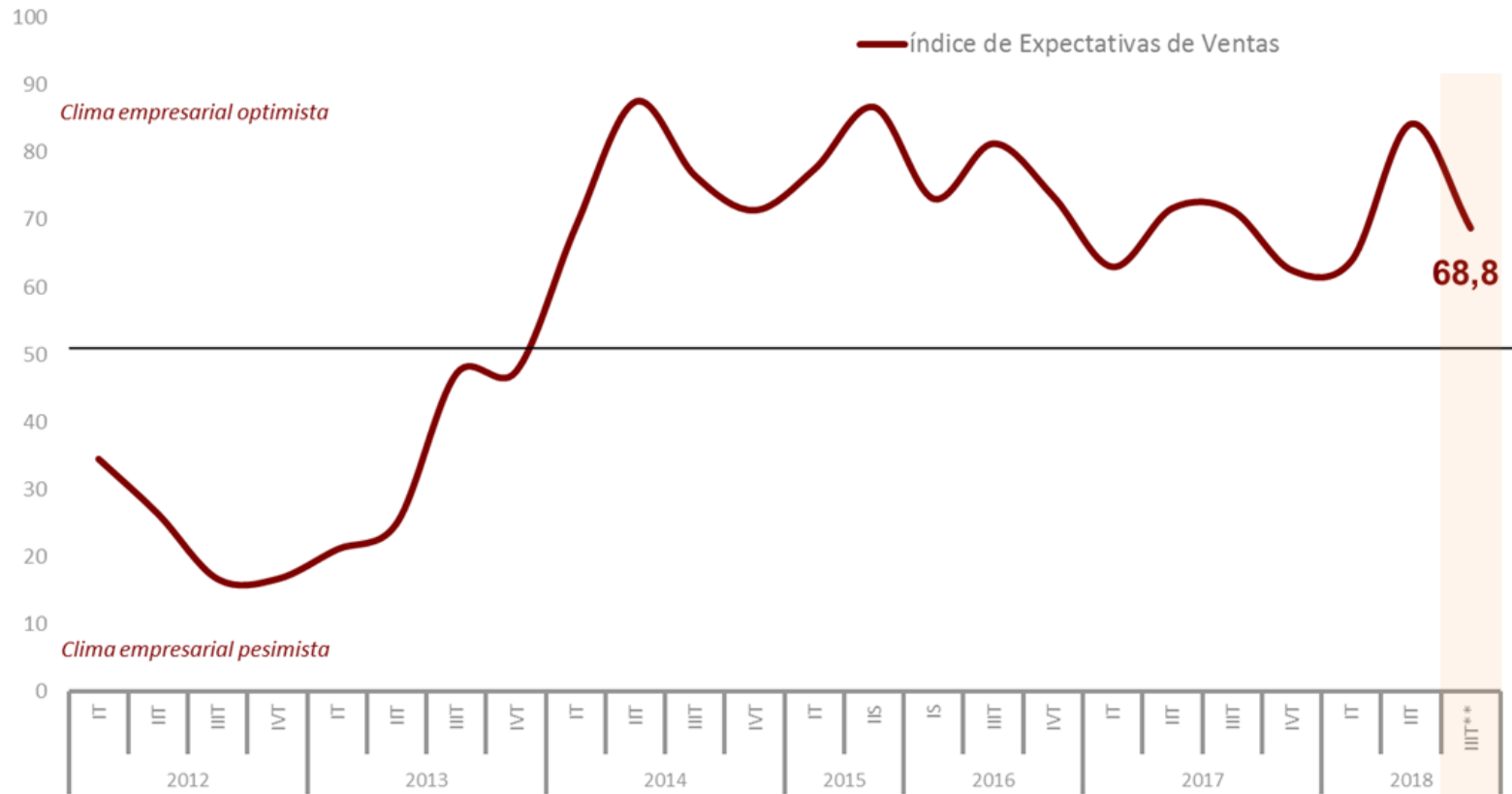
¿Cómo han evolucionado sus ventas en el segundo trimestre del año con respecto al mismo trimestre del año anterior?



FUENTE: Observatorio de Mercado de Carpinterías y Afines (OMCA) y OM

Índice de Expectativas de Ventas

¿Cómo piensa que evolucionarán sus ventas en el próximo semestre (de julio a septiembre de 2018), con respecto al mismo periodo del año anterior?



III 2018**: Datos empresas Comunidad Valenciana incluyendo Carpinterías y Afines

FUENTE: Observatorio de Mercado de Carpinterías y Afines (OMCA) y OM

Índice de Expectativas de Ventas por sectores

¿Cómo piensa que evolucionarán sus ventas en el próximo semestre (de julio a septiembre de 2018), con respecto al mismo periodo del año anterior?

Subsector	Crecerán %	Se mantendrán %	Decrecerán %	Saldo	Índice
TOTAL	44%	50%	6%	0,38	68,8
HERRAJES	33%	67%	0%	0,33	66,7
PINTURAS Y BARNICES	25%	75%	0%	0,25	62,5
CARPINTERÍAS Y AFINES	67%	17%	17%	0,50	75,0

FUENTE: Observatorio de Mercado de Carpinterías y Afines (OMCA) y OM

OBSERVATORIO MERCADO

CARPINTERIAS Y AFINES

Realizado por:



Con el apoyo de:

